


















Konfiguracja osi DAF Trucks

podwozie		LF45	LF55	CF65	CF75	CF85	XF105
FA	4 x 2 	•	•	•	•	•	•
FAG	6 x 2 				•	•	
FAN	6 x 2 		•		•	•	•
FAR	6 x 2  pojedyncza oś wleczone				•	•	•
FAS	6 x 2  podwójna oś wleczone				•	•	•
FAT	6 x 4 				•	•	•
FAD	8 x 4 					•	•
FAC	8 x 2  podwójna oś wleczone					•	
FAX	8 x 2 					•	
FAK	8 x 2 						•

ciągnik siodłowy		LF45	LF55	CF65	CF75	CF85	XF105
FT	4 x 2 		•		•	•	•
FTG	6 x 2 					•	•
FTP	6 x 2 					•	•
FTR	6 x 2  pojedyncza oś wleczone						•
FTS	6 x 2  podwójna oś wleczone					•	•
FTT	6 x 4 					•	•
FTM	8 x 4 						•



os skrotna



os napędowa



os wleczone

DAF Trucks Polska Sp. z o.o.

Al. Katowicka 40

05-830 Wolica k. Warszawy

Polska



























Tel.: +48 22 458 95 00

Fax: +48 22 458 95 99

E-mail: dastrucks.polska@dastrucks.com

driven by quality

Opis kabiny

		Day Cab	Sleeper Cab	Space Cab		Super Space Cab		
LF45								Silnik Euro 4/5 FR103 / 140 KM* FR118 / 160 KM* FR136 / 185 KM* GR165 / 224 KM GR184 / 250 KM
LF55								Silnik Euro 4/5 FR136 / 185 KM* GR165 / 224 KM GR184 / 250 KM GR210 / 286 KM*
LF55 18t								Silnik Euro 4/5 GR165 / 224 KM GR184 / 250 KM GR210 / 286 KM*
CF65								Silnik Euro 4/5 GR165 / 224 KM GR184 / 250 KM GR210 / 286 KM*
CF75								Silnik Euro 4/5 PR183 / 249 KM PR228 / 310 KM PR265 / 360 KM
CF85								Silnik Euro 4/5 MX265 / 360 KM MX300 / 408 KM MX340 / 462 KM MX375 / 510 KM
XF105								Silnik Euro 4/5 MX300 / 408 KM MX340 / 462 KM MX375 / 510 KM

* Wyłącznie Euro 4